

新製品 極性の確認が簡単にできる！


極性確認用ペグ をご紹介 【型番:3127】

■概要

1L-CR形の極性確認用ペグです。
ケーブル布設前に40号保安器の試験弾器部に挿入し。交換機側の極性判定結果をLEDに表示します

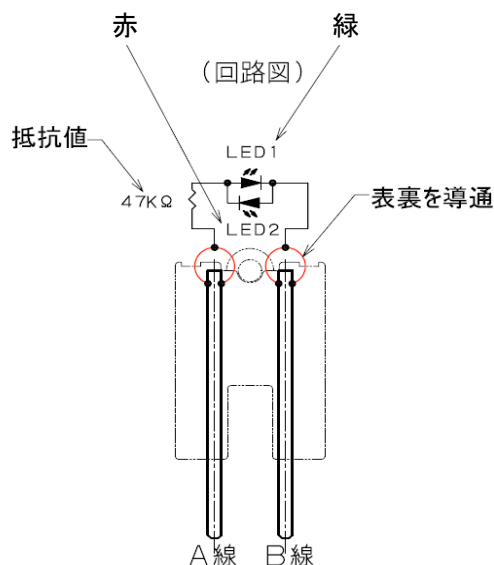
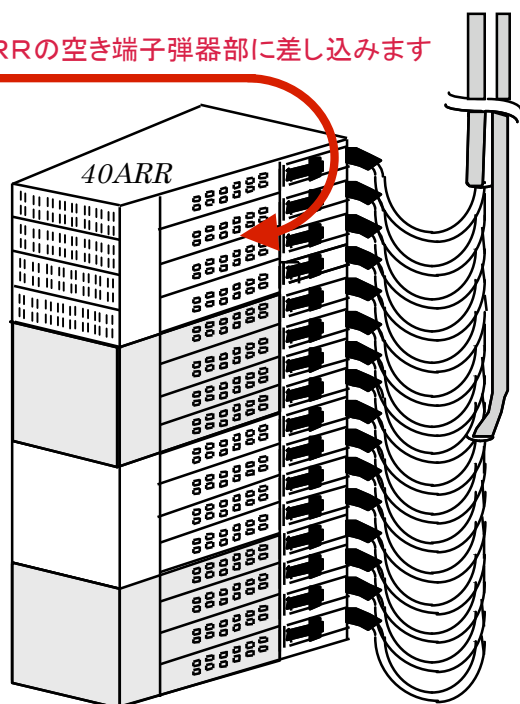
40-ARRの弾器部に挿入する事により、容易にAB線の極性をLED表示でチェック

- LEDランプは片側(表面)しかないため、AB線への誤挿入が防止できます
- 誤って現用回線に挿入しても、通話中呼は切断されません
(ただし、現用回線では話中等のため、正しく極性をチェックできません)



LED表示部
・アナログ: 緑
・ISDN: 赤
が点灯します

40ARRの空き端子弾器部に差し込みます




■本品のLED点灯

A線側がB線側よりも電位が高いとき「緑」点灯
B線側がA線側よりも電位が高いとき「赤」点灯

■仕様諸元

対象端子	40-ARR、45-ARR、40-TB
寸法(mm)	12.6×5×27.75mm ※装着時高さ: 20.25mm
質量(g)	1g

 東京通信機工業株式会社

お問い合わせは、右記の連絡先まで
電話、メール、WEB、FAXでお受けしております。

TEL:03-3447-2421 FAX:03-3447-0426
e-mail:sales@totsuki.co.jp
http://www.totsuki.co.jp/